



Nach-Tisch mit Joghurt




1 Person




10 Minuten

Zutaten

2 Butter-Kekse



1 Becher Joghurt




Marmelade




Arbeits-Mittel

Nudel-Holz




Plastik Beutel



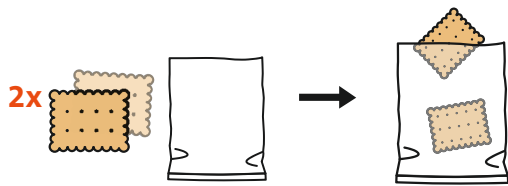
Glas



Ess-Löffel

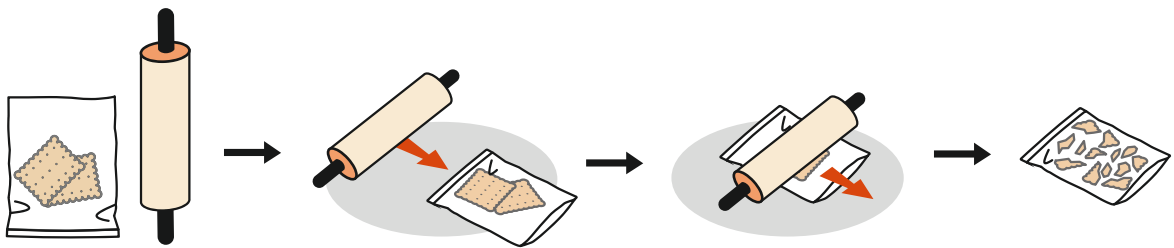


1




2 Butter-Kekse in einen Plastik-Beutel geben.

2




Mit dem Nudel-Holz über den Beutel rollen und die Kekse klein machen.

3



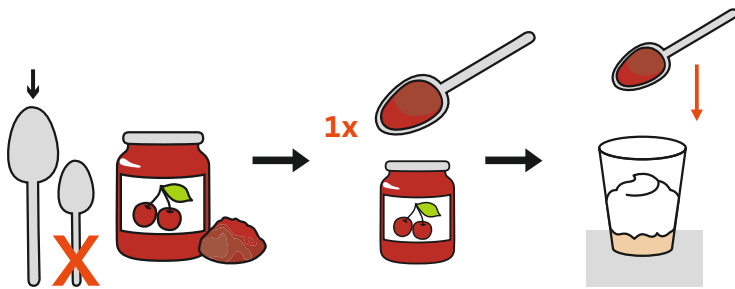
Die Keks-Krümel in ein Glas geben.

4




Mit dem Ess-Löffel einen Becher Joghurt in das Glas geben.

5




1 Ess-Löffel Marmelade auf den Joghurt geben.

6



Fertig! Guten Appetit.



Mehr Informationen und weitere Rezepte
unter www.leichtes-kochen.de